Инструкция пользователя по работе с CRM формой

для отправки отчета «Региональный кадастр отходов» в электронном виде

Отправка отчета «Региональный кадастр отходов» в электронном виде осуществляется через функционал официального сайта ГБУ ВО «Экорегион» - http://ecoreg33.ru, раздел «Региональный кадастр отходов (РКО)» с помощью CRM формы.

Шаг 1. Для отправки отчета «Региональный кадастр отходов» в электронном виде необходимо скачать и заполнить актуальную форму отчета.

Актуальная форма отчета находиться на сайте http://ecoreg33.ru в разделе «Региональный кадастр отходов (РКО)» (Рис. 1)

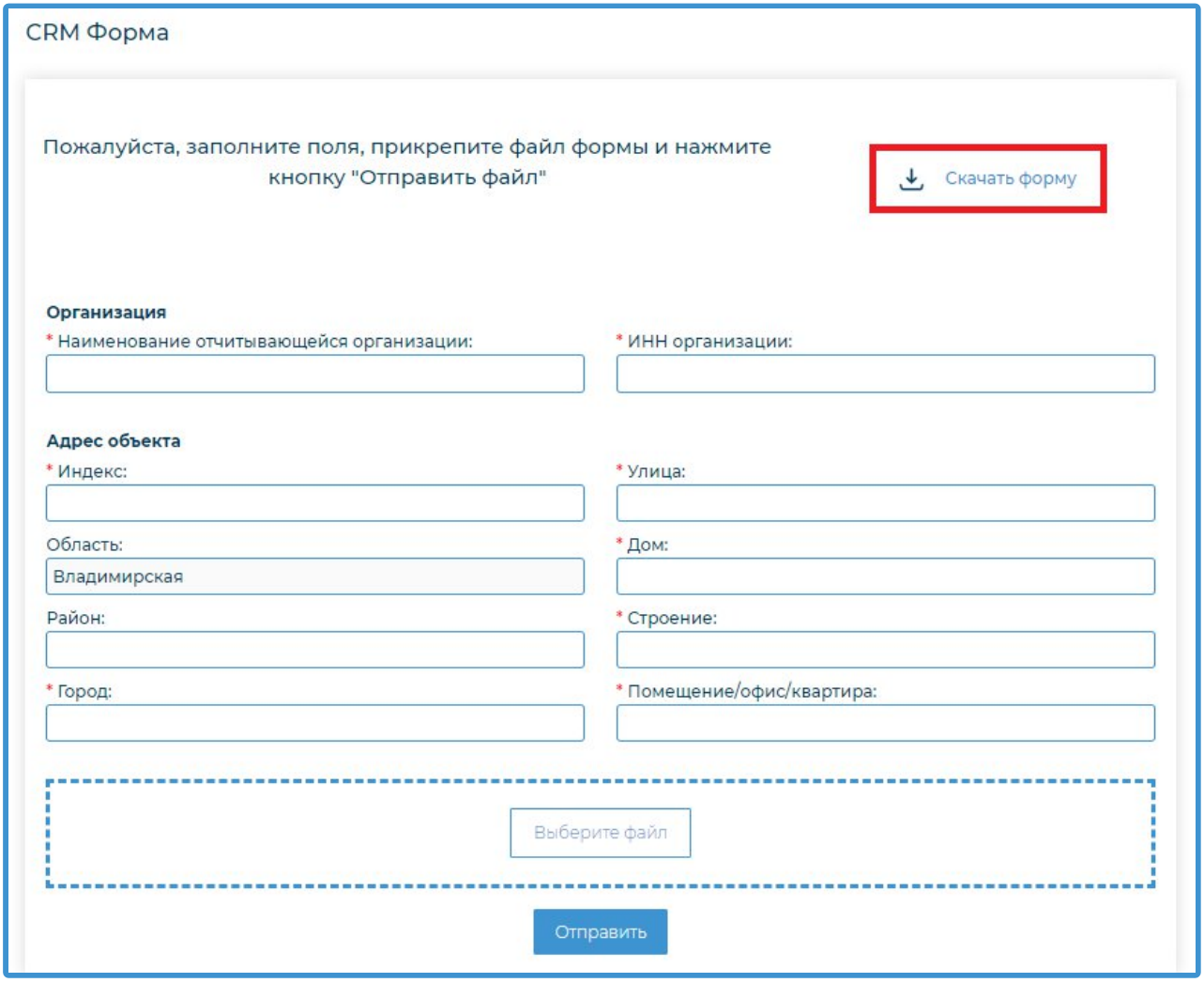

Рис. 1

ВНИМАНИЕ!

– При заполнении формы отчета не допускается правка самой формы. Заполнению подлежат только поля выделенные голубым цветом (Рис. 2).

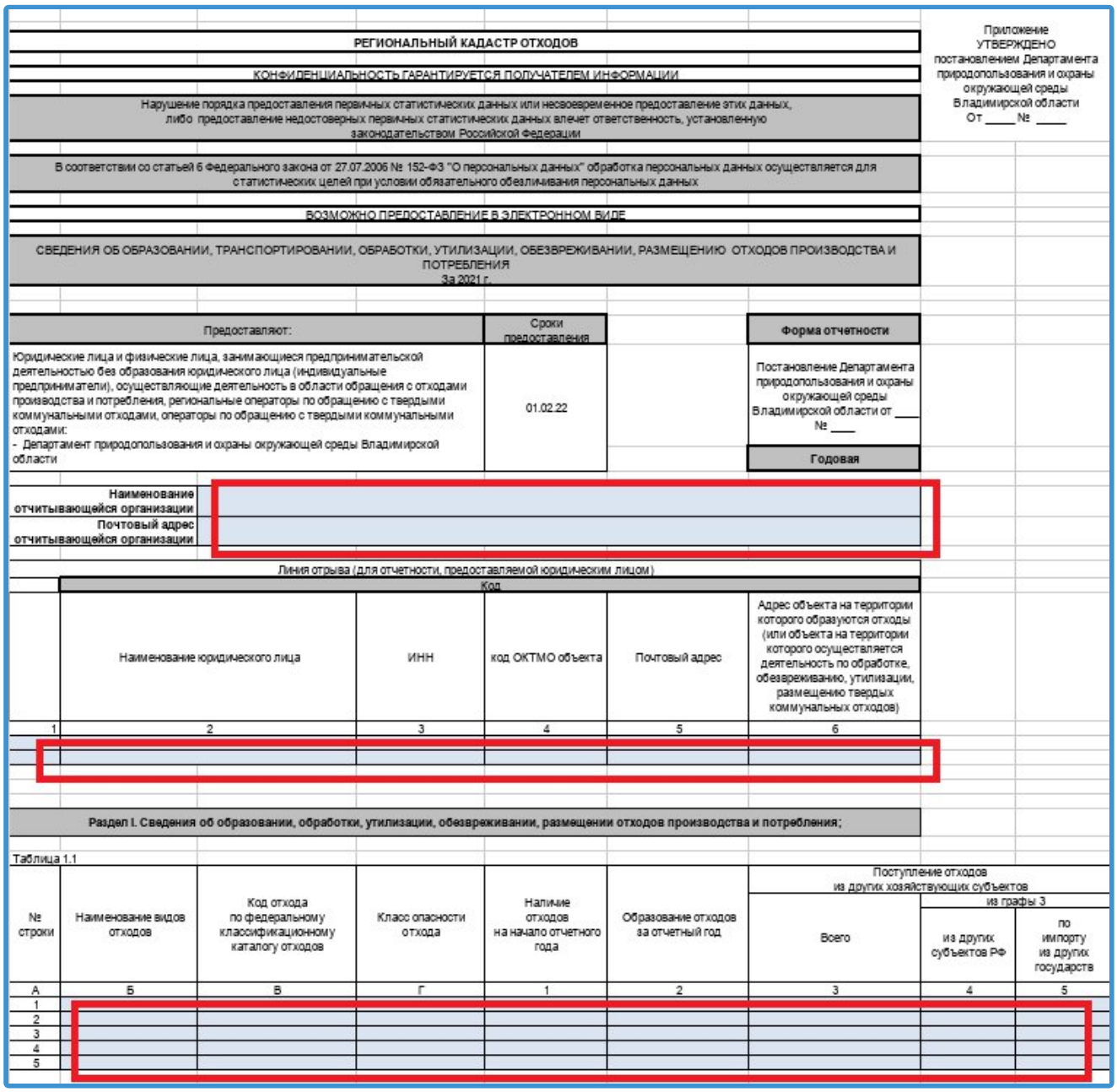

Приложение
УТВЕРЖДЕНО
постановлением Департамента природопользования и охраны окружающей среды Владимирской области
От ____ № ____

РЕГИОНАЛЬНЫЙ КАДАСТР ОТХОДОВ

КОНФИДЕНЦИАЛЬНОСТЬ ГАРАНТИРУЕТСЯ ПОЛУЧАТЕЛЕМ ИНФОРМАЦИИ

Нарушение порядка предоставления первичных статистических данных или несвоевременное предоставление этих данных, либо предоставление недостоверных первичных статистических данных влечет ответственность, установленную законодательством Российской Федерации

В соответствии со статьей 6 Федерального закона от 27.07.2006 № 152-ФЗ "О персональных данных" обработка персональных данных осуществляется для статистических целей при условии обязательного обезличивания персональных данных

ВОЗМОЖНО ПРЕДОСТАВЛЕНИЕ В ЭЛЕКТРОННОМ ВИДЕ

СВЕДЕНИЯ ОБ ОБРАЗОВАНИИ, ТРАНСПОРТИРОВАНИИ, ОБРАБОТКИ, УТИЛИЗАЦИИ, ОБЕЗВРЕЖИВАНИИ, РАЗМЕЩЕНИЮ ОТХОДОВ ПРОИЗВОДСТВА И ПОТРЕБЛЕНИЯ
За 2021 г.

Предоставляют:	Сроки предоставления	Форма отчетности
Юридические лица и физические лица, занимающиеся предпринимательской деятельностью без образования юридического лица (индивидуальные предприниматели), осуществляющие деятельность в области обращения с отходами производства и потребления, региональные операторы по обращению с твердыми коммунальными отходами, операторы по обращению с твердыми коммунальными отходами: - Департамент природопользования и охраны окружающей среды Владимирской области	01.02.22	Постановление Департамента природопользования и охраны окружающей среды Владимирской области от ____ № ____ Годовая

Наименование отчитывающейся организации	
Почтовый адрес отчитывающейся организации	

Линия отрыва (для отчетности, предоставляемой юридическим лицом)

Код					
	Наименование юридического лица	ИНН	код ОКТМО объекта	Почтовый адрес	Адрес объекта на территории которого образуются отходы (или объекта на территории которого осуществляется деятельность по обработке, обезвреживанию, утилизации, размещению твердых коммунальных отходов)
1	2	3	4	5	6

Раздел I. Сведения об образовании, обработки, утилизации, обезвреживании, размещении отходов производства и потребления;

Таблица 1.1

№ строки	Наименование видов отходов	Код отхода по федеральному классификационному каталогу отходов	Класс опасности отхода	Наличие отходов на начало отчетного года	Образование отходов за отчетный год	Поступление отходов из других хозяйствующих субъектов		
						Всего	из графы 3	
							из других субъектов РФ	по импорту из других государств
А	Б	В	Г	1	2	3	4	5
1								
2								
3								
4								
5								

Рис. 2

– Допускается добавление строк в количестве необходимом для указания отчетной информации. Для этого необходимо (Рис. 3):

1. Навести курсор мыши на строку таблицы. С помощью правой кнопки мыши вызвать контекстное меню.

2. В контекстном меню выбрать операцию «Добавить строку сверху»/ «Добавить строку снизу».

3. При добавлении строк необходимо соблюдать порядковую нумерацию столбца «А»

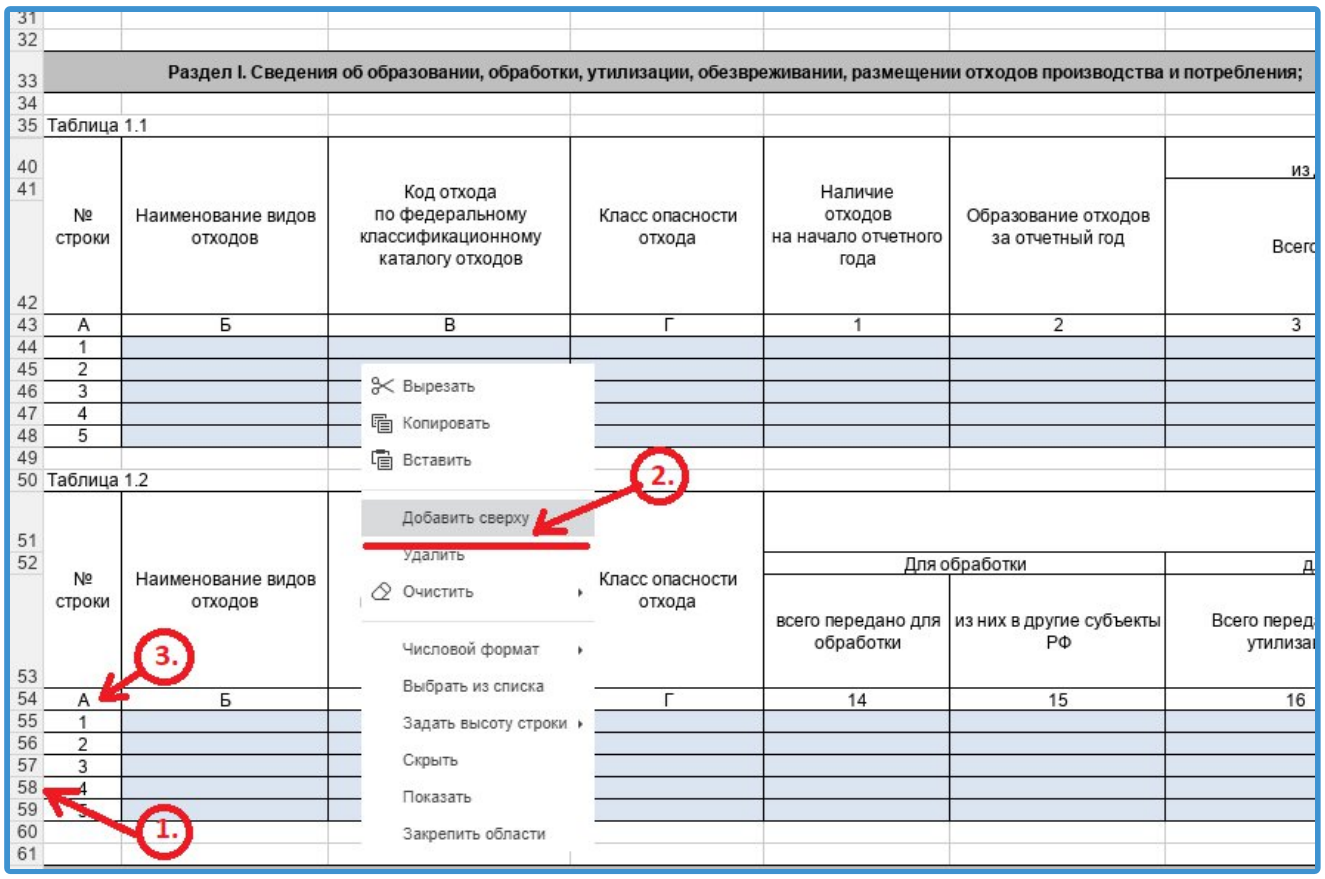

Рис. 3

При добавлении строк ВАЖНО оставлять пустую строку между таблицами ! (Рис. 4)

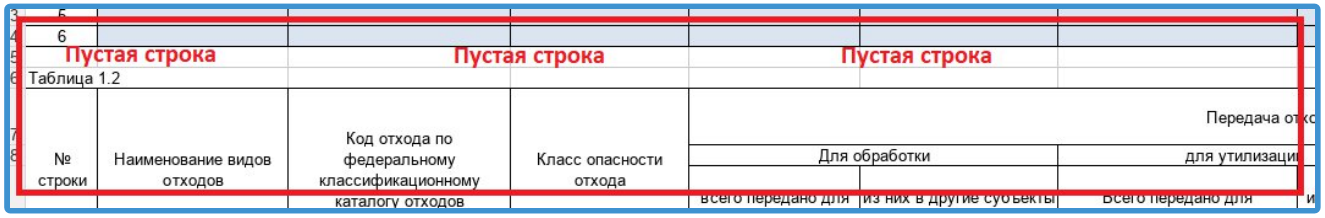

Рис. 4

Шаг 2. В разделе сайта «Региональный кадастр отходов (РКО)» необходимо заполнить CRM форму и прикрепить подготовленный файл (Рис. 5).

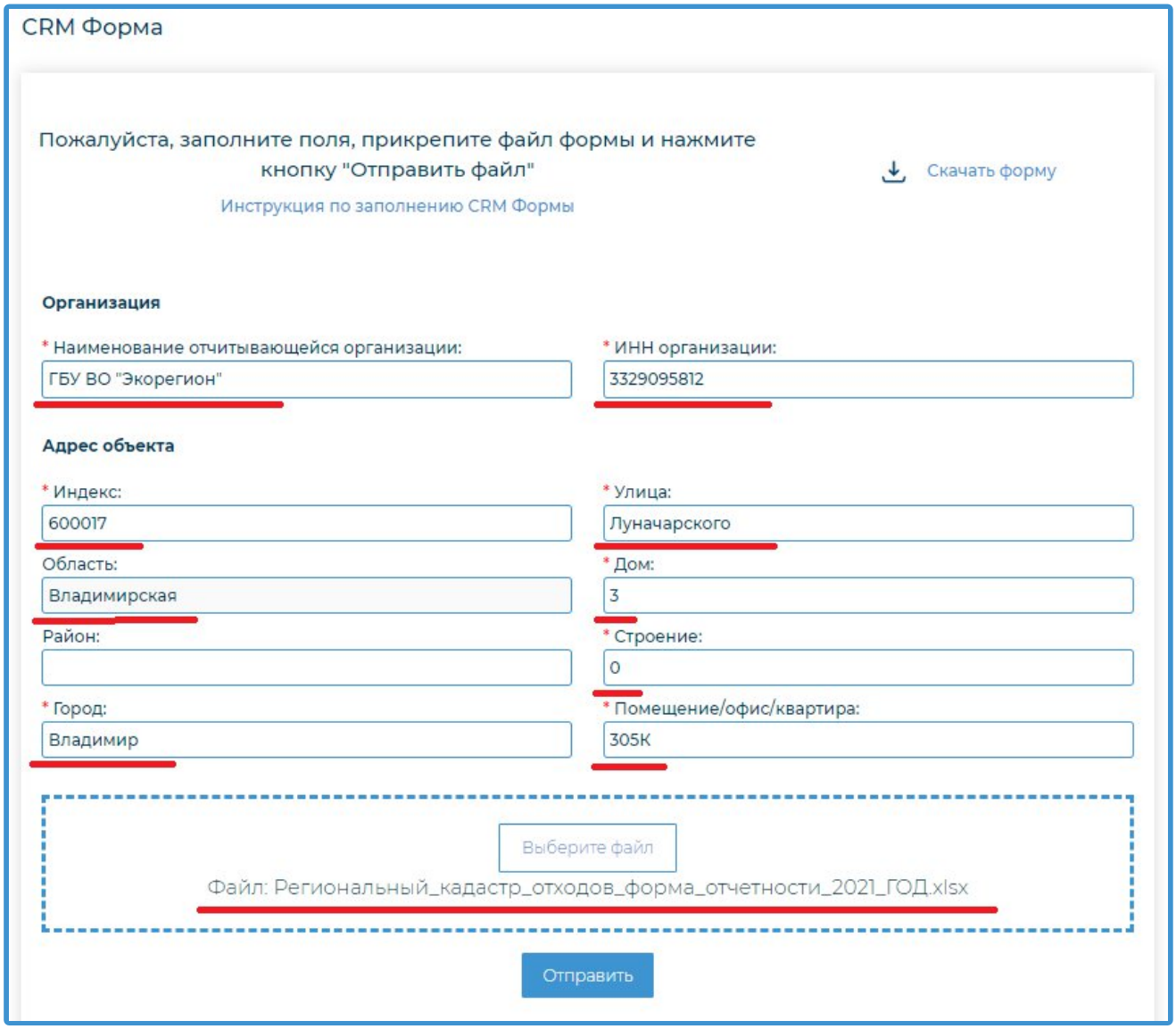

Рис. 5

ВНИМАНИЕ!

– В полях раздела «Организация» необходимо указать данные той организации, которая отчитывается в данном отчете, а не данные организации уполномоченной сдавать отчет (Рис. 6).

Рис. 6

– В полях раздела «Адрес объекта» необходимо указать данные той организации, которая отчитывается в данном отчете (Рис. 7).

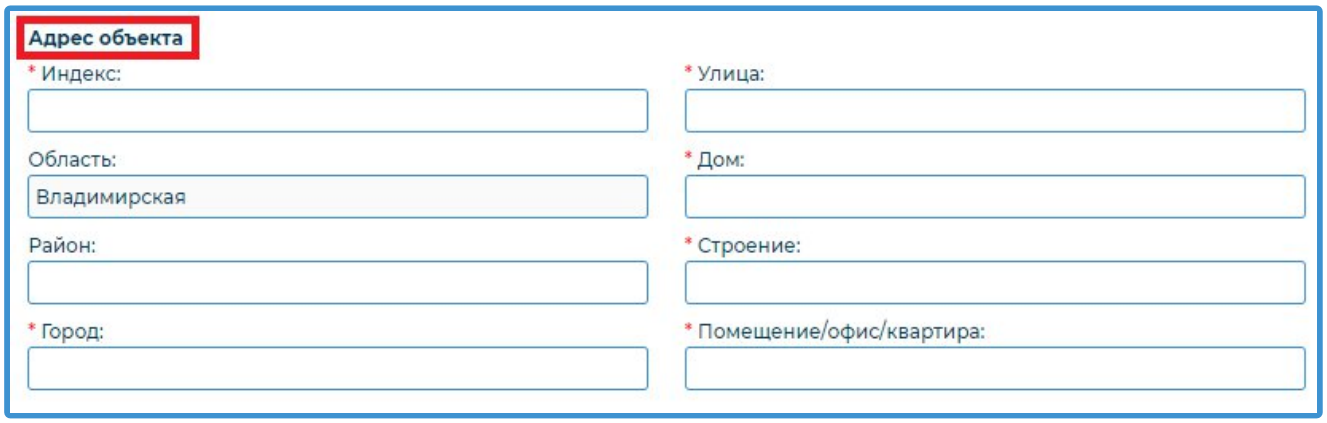

Рис. 7

– Поля со звездочкой (*) являются обязательными для заполнения.

– В случае если в «Адресе объекта» отсутствует информация необходимая для заполнения CRM формы, то необходимо в соответствующем поле со звездочкой (*) указать нулевое значение (Рис. 8).

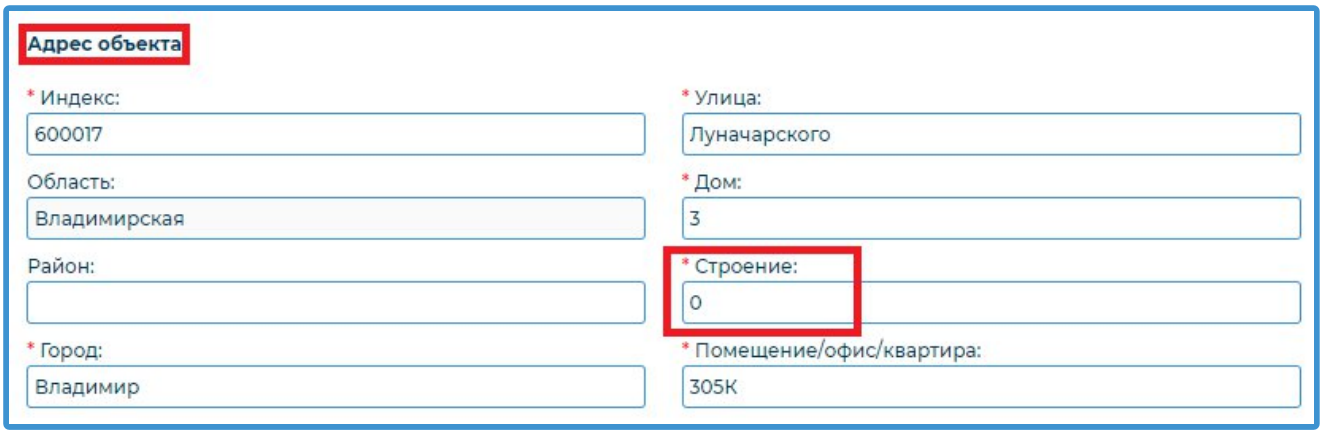

Рис. 8

Шаг 3. После заполнения CRM формы и загрузки заполненного файла отчета, необходимо проверить правильность введенных данных и нажать кнопку «Отправить» (Рис. 9)

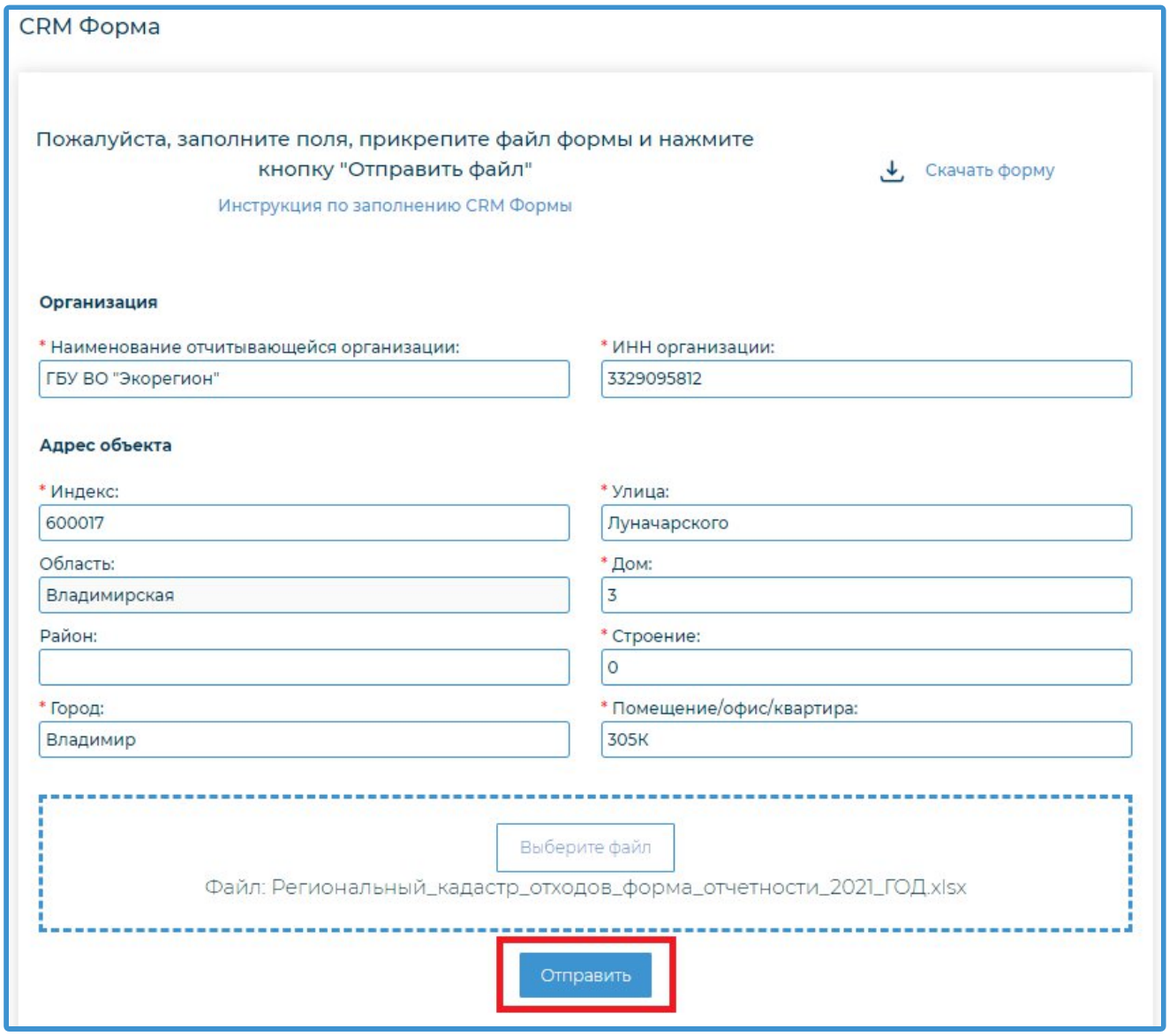

Рис. 9

Шаг 4. После подтверждения отправки отчета на странице формы появится сообщение о том, что отчет «Региональный кадастр отходов» отправлен, заявке присвоен номер (Рис. 10). Номер заявки необходимо сохранить для последующей идентификации и подтверждения отправки отчета.

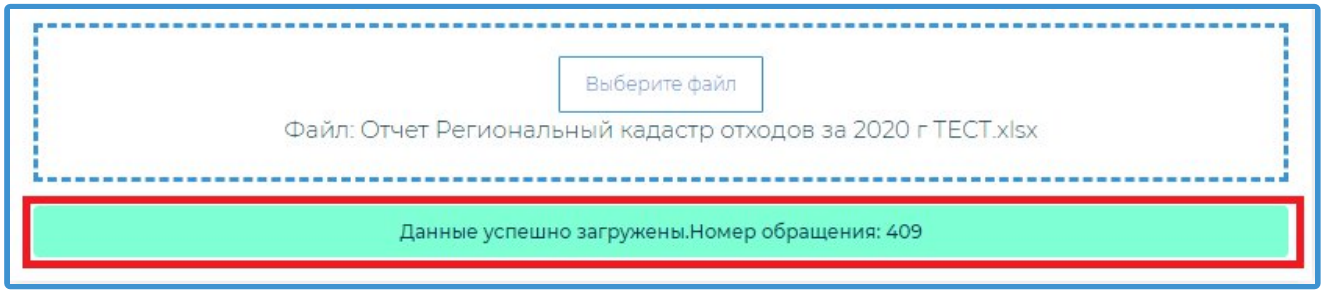

Рис. 10

По всем вопросам некорректной работы CRM формы просьба обращаться по адресу электронной почты : gbu.ecoreg33@mail.ru

В теме письма указать: «Заполнение CRM формы для сдачи отчета РКО»

В теле письма указать описание некорректной работы сайта с приложением скриншота ошибки и контактными данными для обратной связи.

Пример:

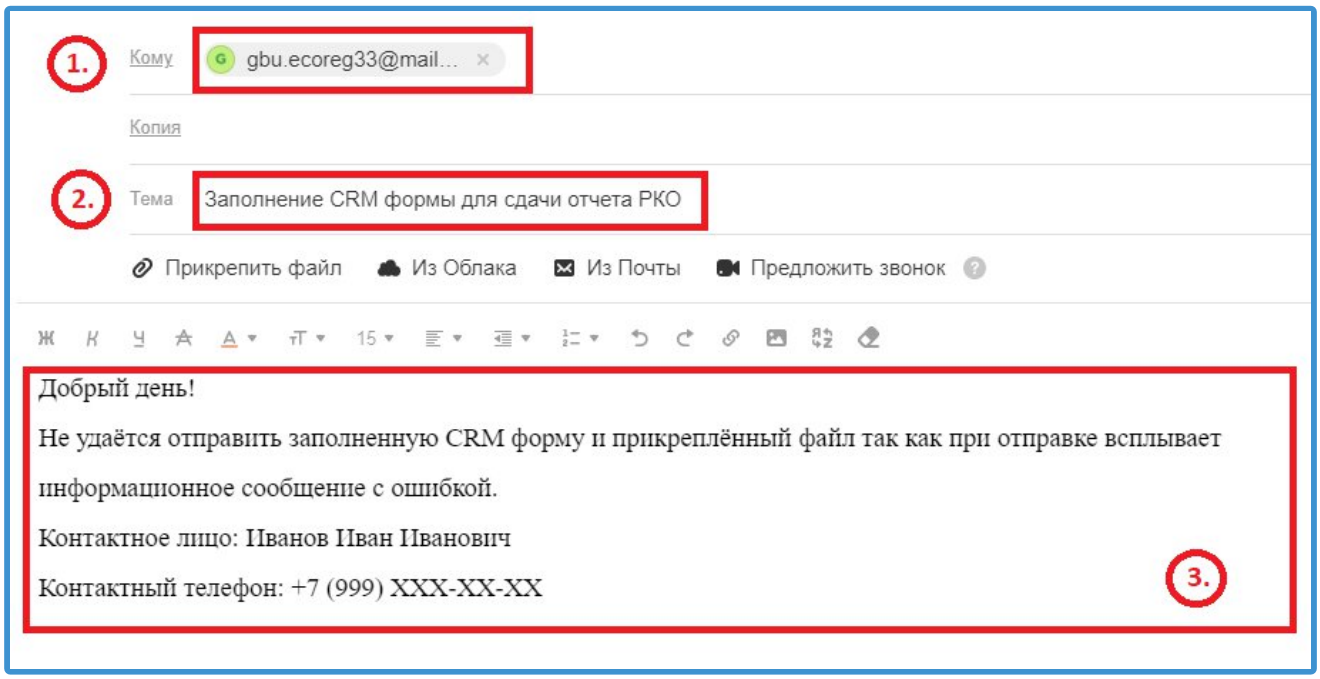

ВНИМАНИЕ!

Если тема письма будет указана не верно сообщение может попасть в спам! Просьба, перед отправкой обращения убедиться в правильности написания темы письма!